




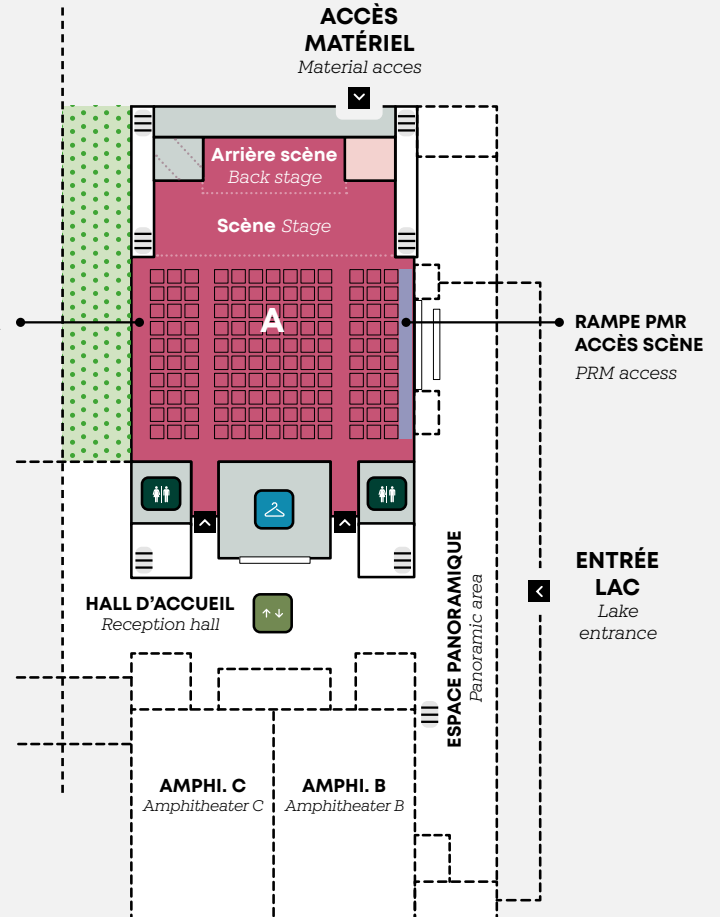


**RDC**  
Ground floor





-  **SAS LIVRAISON**  
Delivery access
-  **STOCKAGE**  
Storage
-  **VESTIAIRE**  
Cloakroom
-  **ESCALIERS**  
Stairs
-  **ASCENSEUR**  
Elevator

**AMPHITHÉÂTRE A**

▣ 937 places  
Amphitheater A  
1363 m<sup>2</sup>

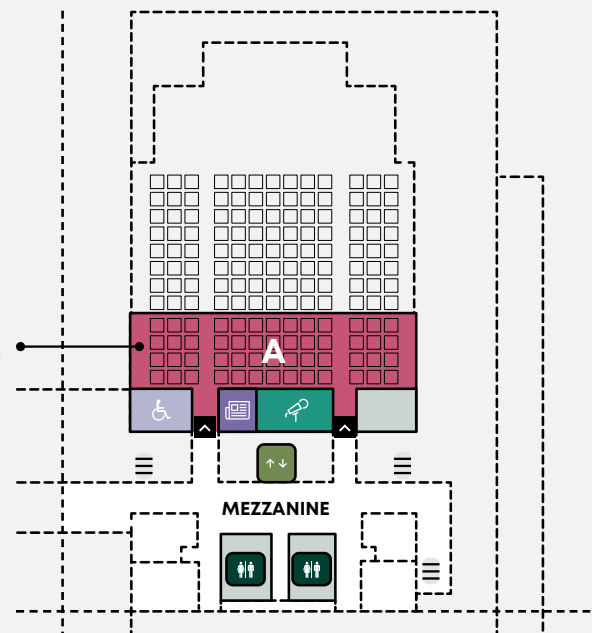


**ÉTAGE**  
Upper level

-  **ACCÈS PMR**  
PRM access
-  **CABINES DE TRADUCTION**  
Interpreting booths
-  **RÉGIE**  
Technical control room
-  **LOCAL TECHNIQUE**  
Technical room

**AMPHITHÉÂTRE A (BALCON)**

▣ 340 places  
Amphitheater A (balcony)  
340 seats



# AMPHITHÉÂTRE A

## AUDITORIUM A

FICHE TECHNIQUE / TECHNICAL SHEET

### ESPACE - 1 277 places

#### PARTERRE : 937 places

- 917 places + 20 emplacements PMR
- Bloc central de 517 sièges
- 2 pavés latéraux de 180 sièges chacun
- 20 strapontins par pavé latéral
- Largeur 33 m / Profondeur 25 m

#### BALCON : 340 places

- 331 places + 9 emplacements PMR
- Bloc central de 171 sièges
- 2 pavés latéraux de 80 sièges chacun
- Largeur 33 m / Profondeur 10 m

#### SCÈNE : 228 m<sup>2</sup>

- Largeur 29 m / Profondeur 7,2 m et 6,70 m avec écran polichinelle déroulé
- Hauteur de plateau de scène : 0,77 m
- Ouverture de scène : l 25 m x h 10 m
- Distance de projection en cabine : 39 m
- Grill lumière avec perches motorisées
- Passerelles techniques en salle
- Mobilier de scène : tables conférence ou tables basses et fauteuils
- Charge au sol : 500 kg/m<sup>2</sup>
- Accès PMR

#### ARRIÈRE SCÈNE : 102 m<sup>2</sup>

- L 17m x l 6m
- Quai de déchargement
- Rideaux amovibles
- Point de raccordement aux cars régies

### ÉQUIPEMENTS ET PRESTATIONS EXCLUSIVES BEAM

- Fauteuils avec prises USB
- Sonorisation salle
- Équipement lumière base conférence
- Régie technique en fond de balcon
- Traduction simultanée : 3 cabines - 3 langues
- Signalétique dynamique en entrée de salle
- Vidéoprojection
- Toute autre prestation audiovisuelle sur devis

### AREA - 1,277 seats

#### Floor : 937 seats

- Capacity : 917 seats + 20 PRM spaces
- Central section - 517 seats
- 2 lateral sections, 180 seats each
- 20 folding seats per lateral section
- 33m wide / 25m long

#### Balcony : 340 seats

- Capacity: 331 seats + 9 PRM spaces
- Central section - 171 seats
- 2 lateral sections, 80 seats each
- 33m wide / 10m long

#### Stage : 228 m<sup>2</sup>

- 29m wide / 7.2m long, or 6.7m with projection screen unrolled
- Stage floor height: 0.77m
- Proscenium: 25m wide x 10m high
- Projection booth distance: 39m
- Motorised lighting unit
- Integrated technical catwalks
- Stage furniture: conference or low tables, armchairs
- Floor load: 500kg/m<sup>2</sup>
- PRM access

#### Backstage : 102 m<sup>2</sup>

- 17m long x 6m wide
- Unloading dock
- Movable curtains
- Connection point to OB trucks

### FACILITIES AND EQUIPMENT BEAM EXCLUSIVES

- Chairs with USB ports
- Auditorium sound system
- Conference lighting unit
- Control booth located at back of balcony
- Simultaneous interpretation : 3 booths, 3 languages
- Active display at auditorium entrance
- Video projection
- Other audiovisual facilities subject to quote