



Créateur de rencontres
Better together

PALAIS 2 L'ATLANTIQUE

Guide technique
Technical guide



PALAIS 2 L'ATLANTIQUE



beam.fr

BIENVENUE WELCOME

Palais 2 l'Atlantique

QUELQUES REPÈRES SOME BENCHMARKS

1 AGORA
de 7 140 m²

1 AGORA,
7,140 m²

1 HALL D'ACCUEIL
de 787 m²

1 RECEPTION HALL,
787 m²

12 SALLES
de commission

12 MEETING ROOMS

1 LIAISON COUVERTE

avec le Hall 1 du Parc
des Expositions

1 COVERED WALKWAY
to Hall 1 of Parc des
Expositions de Bordeaux

BETTER
TOGETHER

« Nous avons été heureux de faire découvrir ce lieu unique et modulable aux 1 200 dirigeants girondins en prenant possession du Palais 2 l'Atlantique pour la 20^{ème} Université des Entrepreneurs »

MATHILDE LEFRAIS
Directrice Générale
MEDEF Gironde

« We were delighted to showcase this unique, modular venue to 1,200 managers from the Gironde region, when we took possession of the Palais 2 l'Atlantique for the 20th Université des Entrepreneurs. »

MATHILDE LEFRAIS
Director-general
MEDEF Gironde

LE MEILLEUR ENDROIT POUR
THE BEST PLACE FOR

Soirée de gala
Gala event



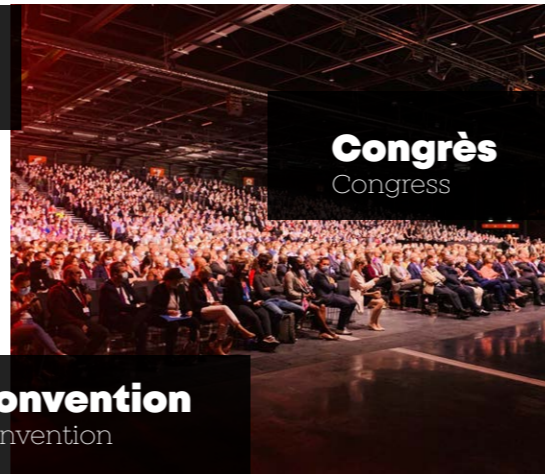
Spectacle
Show

Concours
Contest



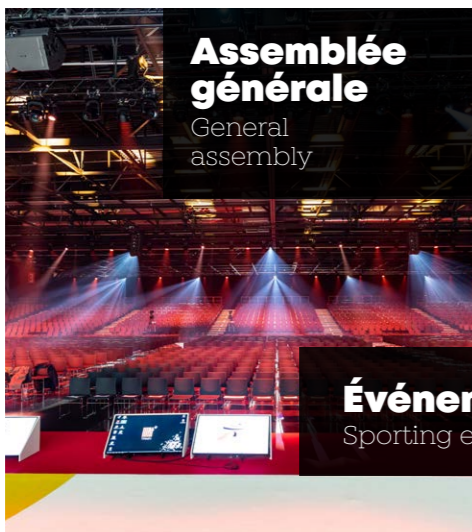
Séminaire
Seminar

Congrès
Congress



Convention
Convention

Assemblée générale
General assembly



Événement sportif
Sporting event

Salon professionnel et grand public
Trade and consumer exhibition



... and more

WE

• Une capacité d'accueil jusqu'à **6 000 personnes en plénière**
Capacity of up to **6,000 people for plenary sessions**

• Une architecture résolument moderne avec des **espaces modulables et complémentaires**
Resolutely modern architecture with **modular and complementary areas**

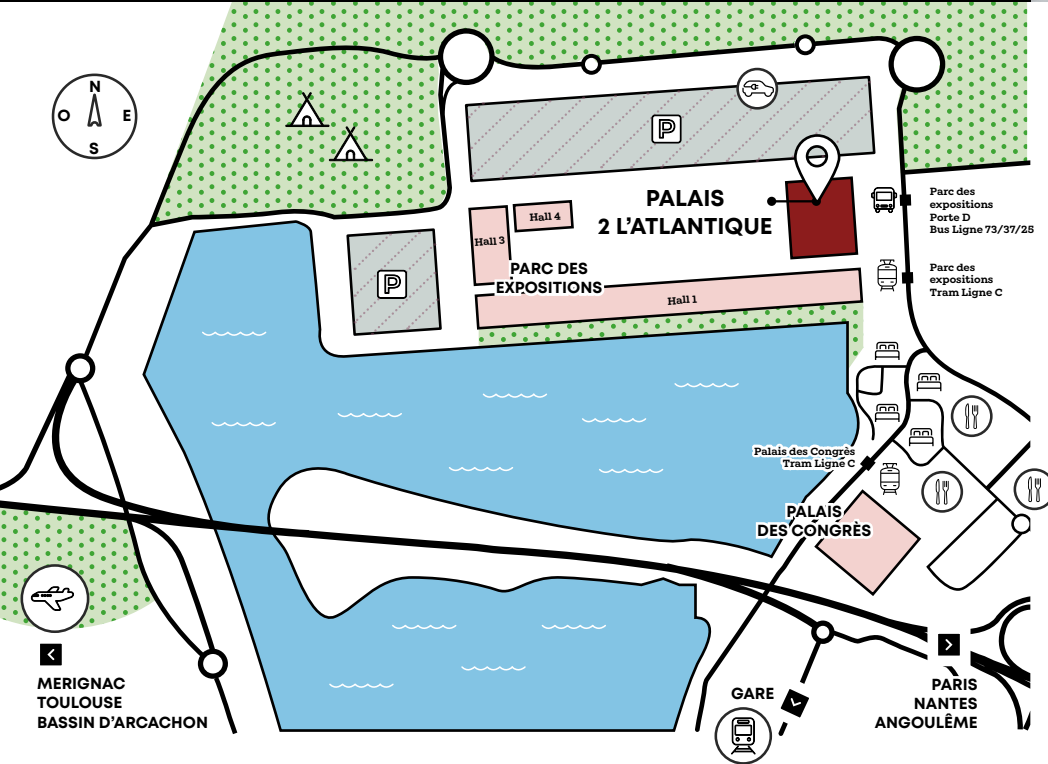
• Un **emplacement privilégié** près du lac et de toutes les commodités
Prime location next to the lake and all commodities

7 140 m²
AGORA

EXPOSITION Exhibition	PLÉNIÈRE Plenary	COCKTAIL Cocktail	REPAS ASSIS Sit-down meal
335 stands (9 m²) 335 booths (9 m ²)	6 000 personnes 6,000 people	6 000 personnes 6,000 people	4 050 personnes (405 tables x 10 pers.) 4,050 people (405 tables x 10 people)

Capacités maximales / Maximum capacities

PLAN D'ACCÈS MAP



PALAIS 2 L'ATLANTIQUE Cours Charles Bricaud 33300 Bordeaux

ACCÈS

- Gare :** Tram 35 min
voiture 20 min
- Aéroport :** Tram 60 min
voiture 20 min
- Centre-ville :** Tram 25 min
voiture 15 min
- Autoroutes :** A10/Paris - A62/
Toulouse - A63/Bayonne

ACCESS

- **Train station:** Tram 35 minutes
/ Car 20 minutes
- **Airport:** Tram 60 minutes
/ Car 20 minutes
- **City centre:** Tram 25 minutes
/ Car 15 minutes
- **Motorways:** A10/Paris - A62
/Toulouse - A63/Bayonne

TRANSPORTS

- Tram :** Ligne C - arrêt
Parc des Expositions
- Bus :** 37/75
- Taxi**
- Vélo :** station

PUBLIC TRANSPORT

- **Tram:** Line C - Parc
des Expositions stop
- **Bus:** N° 37 and 75
- **Taxi**
- **Bicycle:** station


SERVICES

- Parkings gratuits**
(7 000 places)
- Chargeurs électriques**
- Hôtels**
(1 400 chambres)
- Camping**
- Casino**
- Golf**

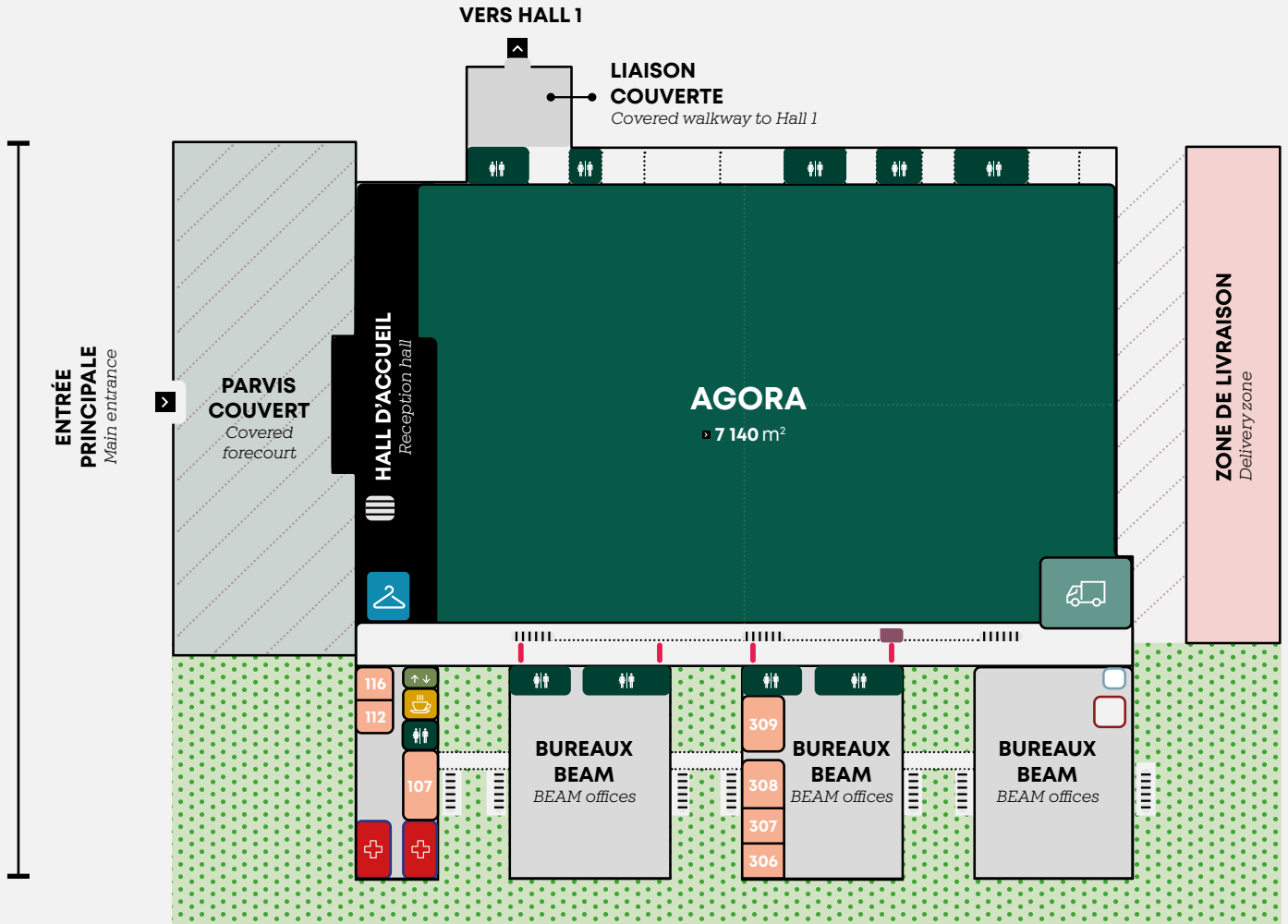
FACILITIES

- **Free parking** (7,000 spaces)
- **Electric chargers**
- **Hotels** (1,400 rooms)
- **Campsite**
- **Casino**
- **Golf course**

NOS 5 SITES D'EXCEPTION À BORDEAUX

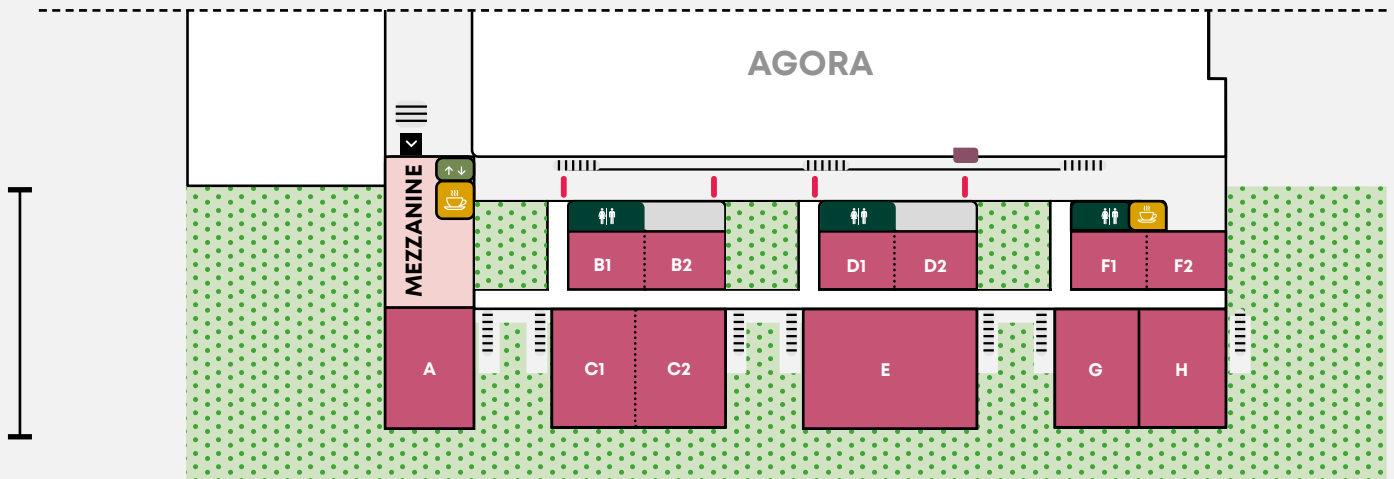


RDC
Ground floor



- ESCALIERS**
Stairs
- ASCENSEUR**
Elevator
- PORTE SEMI-REMORQUE**
Semi-trailer entrance
- BUREAUX ORGANISATEURS**
Organiser's offices
- PORTE COUPE-FEU**
Fire door
- ARMOIRE ÉLECTRIQUE**
Electrical cabinet
- MONTÉ-CHARGES**
Goods lift
- PORTE CHARIOT**
Trolley entrance
- SALLES DE COMMISSION**
Committee rooms
- TISANERIE**
Tea room
- VESTIAIRE MODULABLE**
Mobile cloakroom
- INFIRMERIE / PC SÉCURITÉ**
Infirmary/ Security

ÉTAGE
Floor



PLAN GÉNÉRAL

FLOOR PLAN

FICHE TECHNIQUE / TECHNICAL SHEET



ESPACE

Intérieur

- Surface totale : 15 500 m²
- Agora : 7 140 m² (plénière jusqu'à 6 000 personnes assises)
- Hall d'accueil : 787 m²
- 12 salles de commission de 22 à 384 places

Extérieur

- Parvis : 2 212 m² (79 m x 28 m) dont 1 532 m² couverts sous la casquette (possibilité parking VIP ponctuel)
- Parking couvert photovoltaïque (7 000 places)

PRESTATIONS TECHNIQUES EXCLUSIVES BEAM

- Chauffage et climatisation
- Sonorisation générale
- WIFI et internet filaire
- Signalétique intérieure et extérieure : différents formats disponibles
- Tri des déchets sur site
- Protection incendie par extinction automatique en plafond
- RIA et extincteurs

ACCÈS

1 entrée principale : face au terminus tram
Accès PMR

AREA

Indoor

- Total surface area: 15,500m²
- Agora: 7,140m² (up to 6,000 seats in plenary)
- Reception hall: 787m²
- 12 meeting rooms (22 to 384 seats)

Outdoor

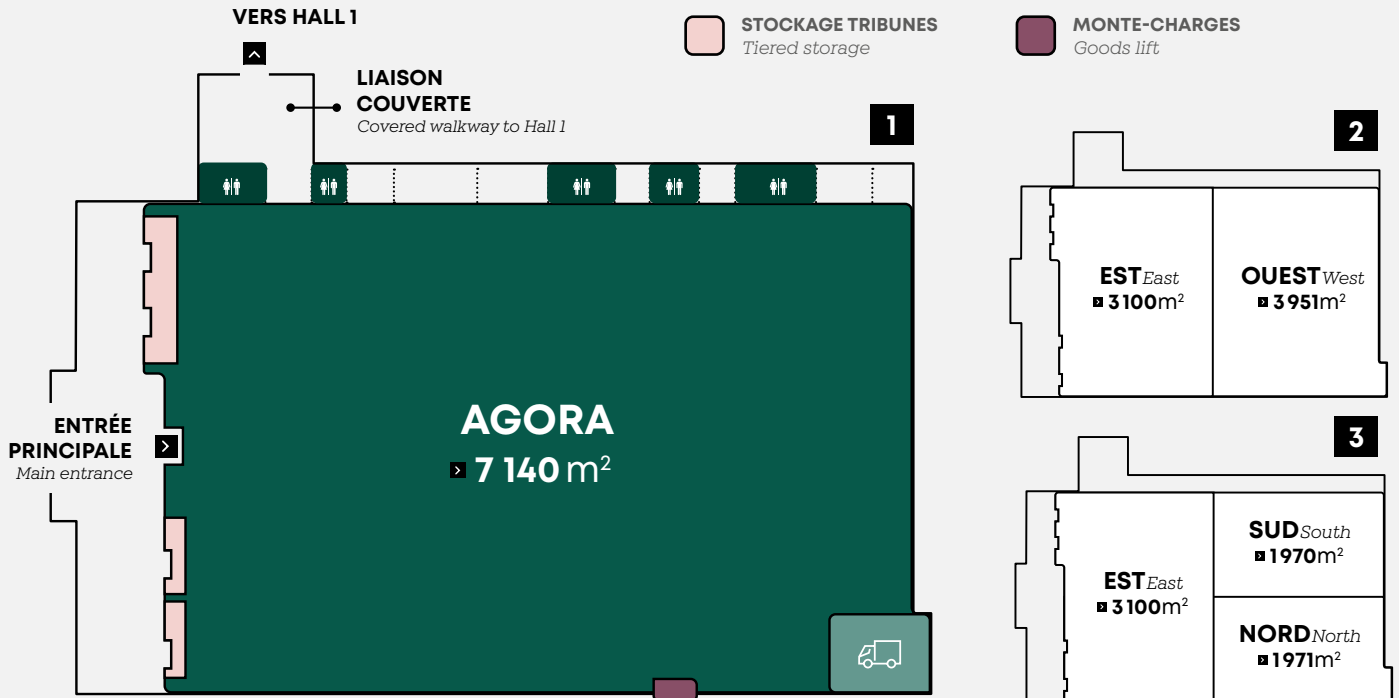
- Forecourt: 2,212m² (79m x 28m) incl. 1,532m² under canopy (periodical VIP parking possible)
- Solar-panel-covered public car park (7,000 spaces)







TECHNICAL FACILITIES BEAM EXCLUSIVES

- Heating and A/C
- General PA system
- WIFI and wired internet
- Indoor and outdoor signage: various formats available
- On-site waste sorting
- Automatic ceiling-mounted fire extinguishers
- Fire network and extinguishers

ACCESS

1 main entrance, opposite tram terminus
PRM access



EXEMPLES DE CONFIGURATIONS POSSIBLES Examples of possible configurations	PLÉNIÈRE Plenary	EXPOSITION Exhibition	REPAS ASSIS Sit-down meal
 AGORA	6 000 pers. 2 500 tribune / 3 500 parterre 6,000 people - 2,500 tiered / 3,500 floor seats	335 stands (9 m²) 335 booths (9 m ²)	4 050 pers. (405 tables x 10 pers.) 4,050 people (405 tables x 10 people)
 AGORA OUEST	3 528 pers. 1 680 tribune / 1 578 parterre 3,528 people - 1,680 tiered / 1,578 floor seats	175 stands (9 m²) 175 booths (9 m ²)	2 210 pers. (221 tables x 10 pers.) 2,210 people (221 tables x 10 people)
 AGORA EST	3 117 pers. 1 680 tribune / 1 437 parterre 3,117 people - 1,680 tiered / 1,437 floor seats	151 stands (9 m²) 151 booths (9 m ²)	1 840 pers. (184 tables x 10 pers.) 1,840 people (184 tables x 10 people)
 AGORA EST+SUD	✘	226 stands (9 m²) 226 booths (9 m ²)	2 960 pers. (296 tables x 10 pers.) 2,960 people (296 tables x 10 people)
 AGORA EST+NORD	✘	227 stands (9 m²) 227 booths (9 m ²)	2 960 pers. (296 tables x 10 pers.) 2,960 people (296 tables x 10 people)
 AGORA SUD OU NORD	1 522 pers. 1 266 tribune / 256 parterre 1,522 people - 1,266 tiered / 256 floor seats	Agora Sud : 85 stands (9 m²) Agora Nord : 78 stands (9 m²) South Agora : 85 stands (9 m ²) North Agora : 78 stands (9 m ²)	1 110 pers. (111 tables x 10 pers.) 1,110 people (111 tables x 10 people)

Un bureau d'études intégré permet de réaliser des configurations sur-mesure pour répondre à tous les besoins.

An in-house design office enables custom configurations to meet every need.

AGORA

AGORA

FICHE TECHNIQUE / TECHNICAL SHEET

ESPACE

Surface : 7 140 m² (L 70m x l 105 m)
Espace divisible par des cloisons isophoniques toute hauteur

- AGORA EST : 3 100 m²
- AGORA OUEST : 3 490 m²
- AGORA NORD : 1 970 m²
- AGORA SUD : 1 970 m²

Hauteur sous poutres : 9 m
Sol en béton quartzé gris
Charge au sol : 500 kg/m²

EQUIPEMENTS

- Tribunes rembourrées tout confort en tissu gris avec accoudoirs
- 5 banques d'accueil
- Vestiaire amovible (850 cintres)
- 1 porte d'accès semi-remorque (L 6 m x H 5,70 m)
- 1 porte d'accès chariots et nacelles (L 2,80 x H 2,70)
- 1 monte-charges
- Sas de liaison couvert avec le Hall 1 du Parc des Expositions (206 m² - L 16,5 m x l 12,5 m x H 2,70 m)

PRESTATIONS TECHNIQUES

EXCLUSIVES BEAM

- Sonorisation générale
- Chauffage/Climatisation par Centrales de Traitement d'Air (CTA)
- Alimentation en fluides par caniveaux techniques (électricité et eau)
- Branchement électrique : jusqu'à 18 kW triphasé
- Protection incendie par extinction automatique en plafond
- RIA et extincteurs
- WIFI et internet filaire
- Signalétique intérieure et extérieure : différents formats disponibles
- Points d'accroche

Capacité Cocktail : 6 000 personnes
- Assis : 4 050 personnes - Plénière : 6 000 personnes

AREA

Surface area: 7,140m² (70 m long x 105 m wide)
Area may be sub-divided with soundproof partition walls of all heights

- EAST AGORA: 3,100m²
- WEST AGORA: 3,490m²
- NORTH AGORA: 1,970m²
- SOUTH AGORA: 1,970m²

Floor-to-ceiling height: 9m
Grey quartz-coated concrete floor
Floor load: 500kg/m²

FACILITIES

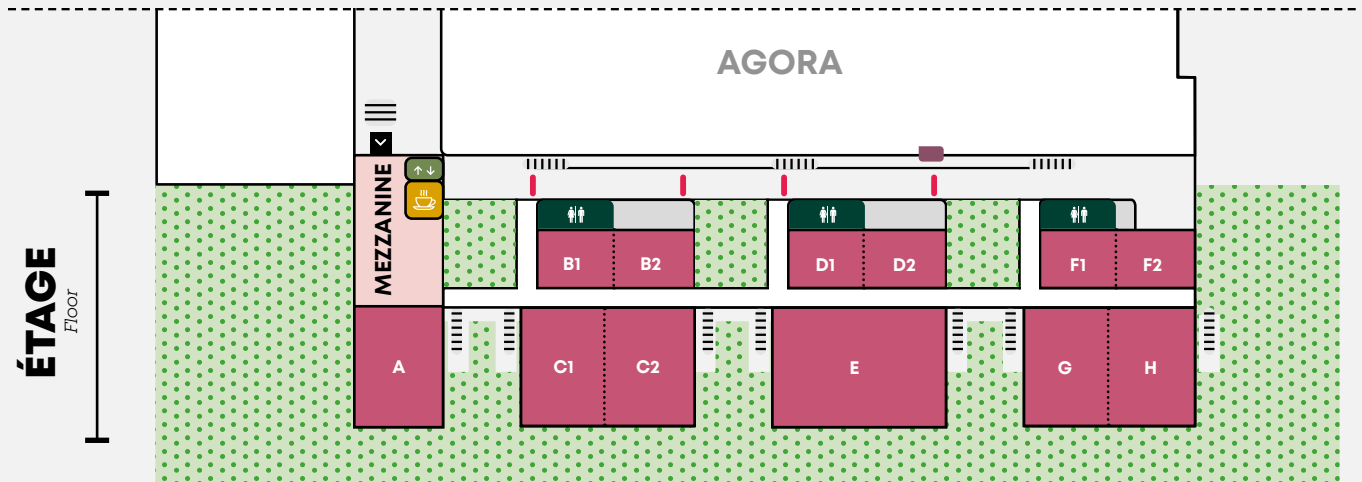
- High-comfort tier seating in padded grey fabric with armrests
- 5 welcome benches
- Mobile cloakroom (850 items)
- 1 semi-trailer entrance (6m long x 5.7m high)
- 1 trolley and cherry picker entrance (2.8m long x 2.7m high)
- 1 goods lift
- Covered walkway to Hall 1 of the Bordeaux Exhibition Centre (206m² - 16.5m long x 12.5m wide x 2.7m high)

TECHNICAL FACILITIES

BEAM EXCLUSIVES

- General PA system
- Heating and A/C via air handling units
- Fluid supply via technical ducts (electricity and water)
- Electrical connection: Up to 18kW three-phase
- Automatic ceiling-mounted fire extinguishers
- Fire network and extinguishers
- WIFI and wired internet
- Indoor and outdoor signage: various formats available
- Attachment points

Capacity Cocktail events: 6,000 people - Seated: 4,050 people - Plenary: 6,000 people



CAPACITÉ SELON LE FORMAT
CAPACITY DEPENDING ON DISPOSITION

ROOM	↗ m ²	••••• Conference	⋮ U	⋮ Rectangle	⋮ Classe Classroom
A	178	192	34	52	72
B1	86	80	22	32	24
B2	86	80	22	32	24
B	172	180	46	64	60
C1	187,7	192	34	52	72
C2	187,7	192	34	52	72
C	377	384	46	84	144
D1	86	80	22	32	24
D2	86	80	22	32	24
D	172,2	180	46	64	60
E	377	352	46	84	144
F1	86	80	22	32	24
F2	86	80	22	32	24
F	172,8	180	46	64	60
G	186,9	192	34	52	72
H	186,9	192	34	52	72

SALLES DE COMMISSION

COMMITTEE ROOMS

FICHE TECHNIQUE / TECHNICAL SHEET



ESPACE

Rez-de-chaussée

- 3 bureaux organisateur (32 m², 32 m² et 24 m²)

Étage

- 1 mezzanine
- 12 salles de commission de 86 à 377 m²
- Salles jumelables par 2 par mur mobile isophonique
- Hauteur sous plafond : 3 m
- Lumière naturelle dans toutes les salles
- Zone aménageable côté tisanderie : 77,6 m² (L 9,70 m x l 8 m)

EQUIPEMENTS

- Mobilier : tables et chaises
- Stores motorisés pour occultation
- 3 blocs sanitaires étage

PRESTATIONS TECHNIQUES EXCLUSIVES BEAM

- Sonorisation : 1 micro-main sans fil, 2 micros tribune, sonorisation type plafonnier
- WIFI et internet filaire
- Vidéoprojection dans toutes salles
- Dispositif vidéo/son indépendant pour chaque salle mais possibilité de le partager avec d'autres salles.
- Ecran de rappel (salles A,C,E,G,H)
- Isolation phonique
- Eclairage d'ambiance plafond réglable via commande murale
- Chauffage, climatisation
- Signalétique dynamique à l'entrée des salles

Capacité : de 22 à 384 personnes selon les configurations

AREA

Ground level

- 3 organiser offices (32m², 32m² and 24m²)

Upper level

- 1 mezzanine
- 12 meeting rooms (86 to 377m²)
- Rooms may be divided using soundproof partition walls
- Ceiling height: 3m
- Natural light in all rooms
- Convertible area on the tea room side: 77.6m² (9.7m long x 8m wide)

FACILITIES

- Furniture: tables and chairs
- Motorised blinds
- 3 sanitary blocks on upper level

TECHNICAL FACILITIES BEAM EXCLUSIVES


- PA system: 1 wireless hand-held microphone, 2 rostrum microphones, ceiling-mounted sound system
- WIFI and wired internet
- All rooms equipped with video projectors
- Individual video / sound system per room, but may be connected to other rooms
- Playback screen (rooms A,C,E,G,H)
- Soundproofing
- Adjustable overhead ambient lighting, with wall-mounted control panel
- Heating and A/C
- Active display at room entrance

Capacity: 22 to 384 people according to layout

HALL D'ACCUEIL

RECEPTION HALL

FICHE TECHNIQUE / TECHNICAL SHEET



ESPACE

- Surface : 787 m² (L 69 m x l 11,40 m)
- Hauteur sous plafond : 9 m
- Charge au sol : 500 kg/m²

EQUIPEMENTS

- 5 banques d'accueil
- Vestiaire amovible (850 personnes)
- 9 blocs sanitaires
- Fontaines à eau

PRESTATIONS TECHNIQUES EXCLUSIVES BEAM

- Sonorisation générale
- WIFI et internet filaire
- Signalétique dynamique
- Signalétique intérieure et extérieure : différents formats disponibles
- Points d'accroche prestation

AREA

- Surface area: 787m² (69m long x 11.4m wide)
- Ceiling height: 9m
- Floor load: 500kg/m²

FACILITIES

- 5 welcome benches
- Mobile cloakroom (850 items)
- 9 sanitary blocks
- Water coolers

TECHNICAL FACILITIES BEAM EXCLUSIVES

- General PA system
- WIFI and wired internet
- Active display
- Indoor and outdoor signage: various formats available
- Attachment points